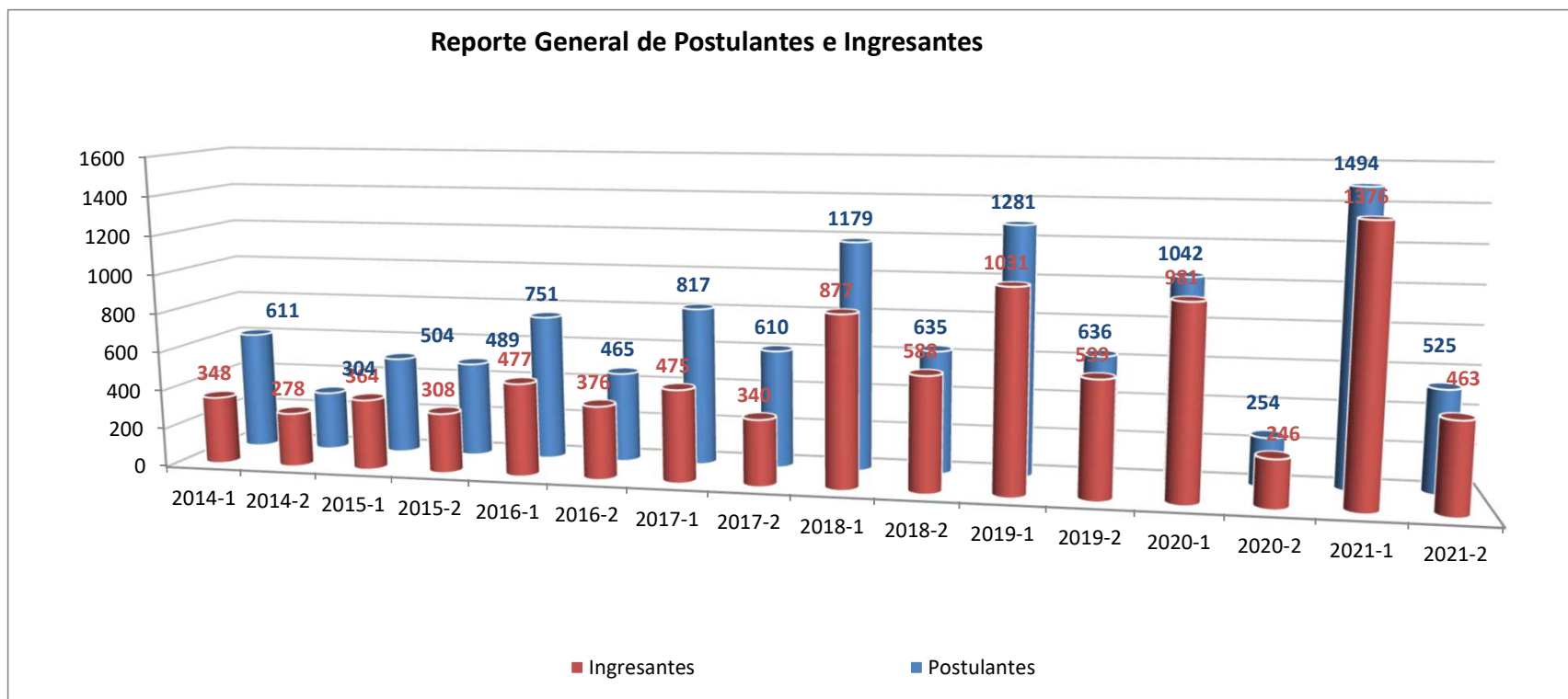


Los Olivos, Abril 2022

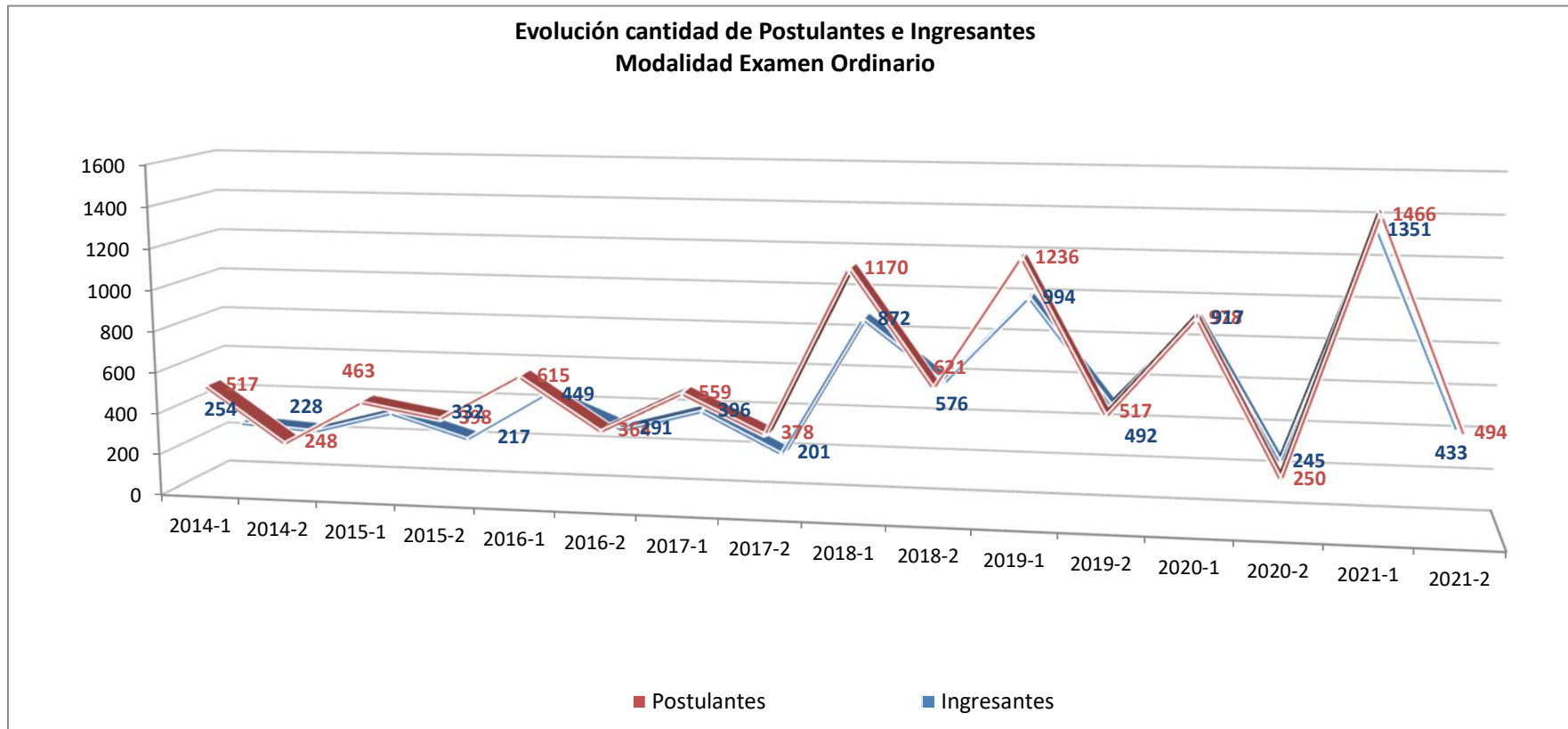
## 1. REPORTE GENERAL DE POSTULANTES E INGRESANTES

	2014-1	2014-2	2015-1	2015-2	2016-1	2016-2	2017-1	2017-2	2018-1	2018-2	2019-1	2019-2	2020-1	2020-2	2021-1	2021-2
<b>Postulantes</b>	611	304	504	489	751	465	817	610	1179	635	1281	636	1042	254	1494	525
<b>Ingresantes</b>	348	278	364	308	477	376	475	340	877	588	1031	599	981	246	1376	463

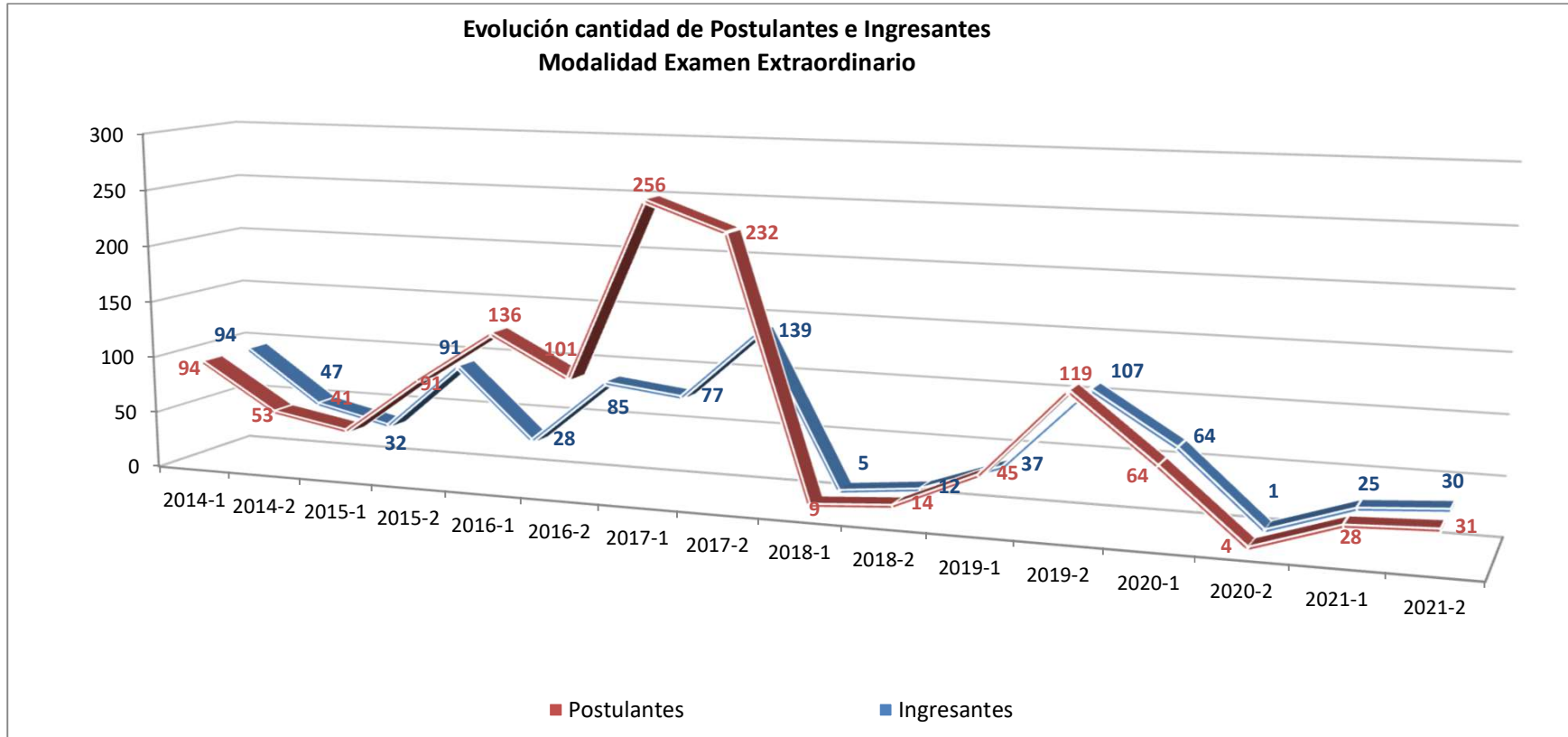


## 2. REPORTE GENERAL DE INGRESANTES POR MODALIDAD

Examen Ordinario		2014-1	2014-2	2015-1	2015-2	2016-1	2016-2	2017-1	2017-2	2018-1	2018-2	2019-1	2019-2	2020-1	2020-2	2021-1	2021-2
Postulantes		517	248	463	398	615	364	559	378	1170	621	1236	517	978	250	1466	494
Ingresantes		254	228	332	217	449	291	396	201	872	576	994	492	917	245	1351	433



Examen Extraordinario		2014-1	2014-2	2015-1	2015-2	2016-1	2016-2	2017-1	2017-2	2018-1	2018-2	2019-1	2019-2	2020-1	2020-2	2021-1	2021-2
Postulantes		94	53	41	91	136	101	256	232	9	14	45	119	64	4	28	31
Ingresantes		94	47	32	91	28	85	77	139	5	12	37	107	64	1	25	30



<b>Traslado Interno</b>		2014-1	2014-2	2015-1	2015-2	2016-1	2016-2	2017-1	2017-2	2018-1	2018-2	2019-1	2019-2	2020-1	2020-2	2021-1	2021-2
Postulantes			3						6	6	6	2	4			8	4
Ingresantes			3						6	3	4	2	3			8	4

<b>Traslado Externo</b>		2014-1	2014-2	2015-1	2015-2	2016-1	2016-2	2017-1	2017-2	2018-1	2018-2	2019-1	2019-2	2020-1	2020-2	2021-1	2021-2
Postulantes								2		1	1		112	63	3	19	26
Ingresantes								2		1	1		103	63	0	16	25

<b>Deportistas Calificados</b>		2014-1	2014-2	2015-1	2015-2	2016-1	2016-2	2017-1	2017-2	2018-1	2018-2	2019-1	2019-2	2020-1	2020-2	2021-1	2021-2
Postulantes											1	13					
Ingresantes											1	12					

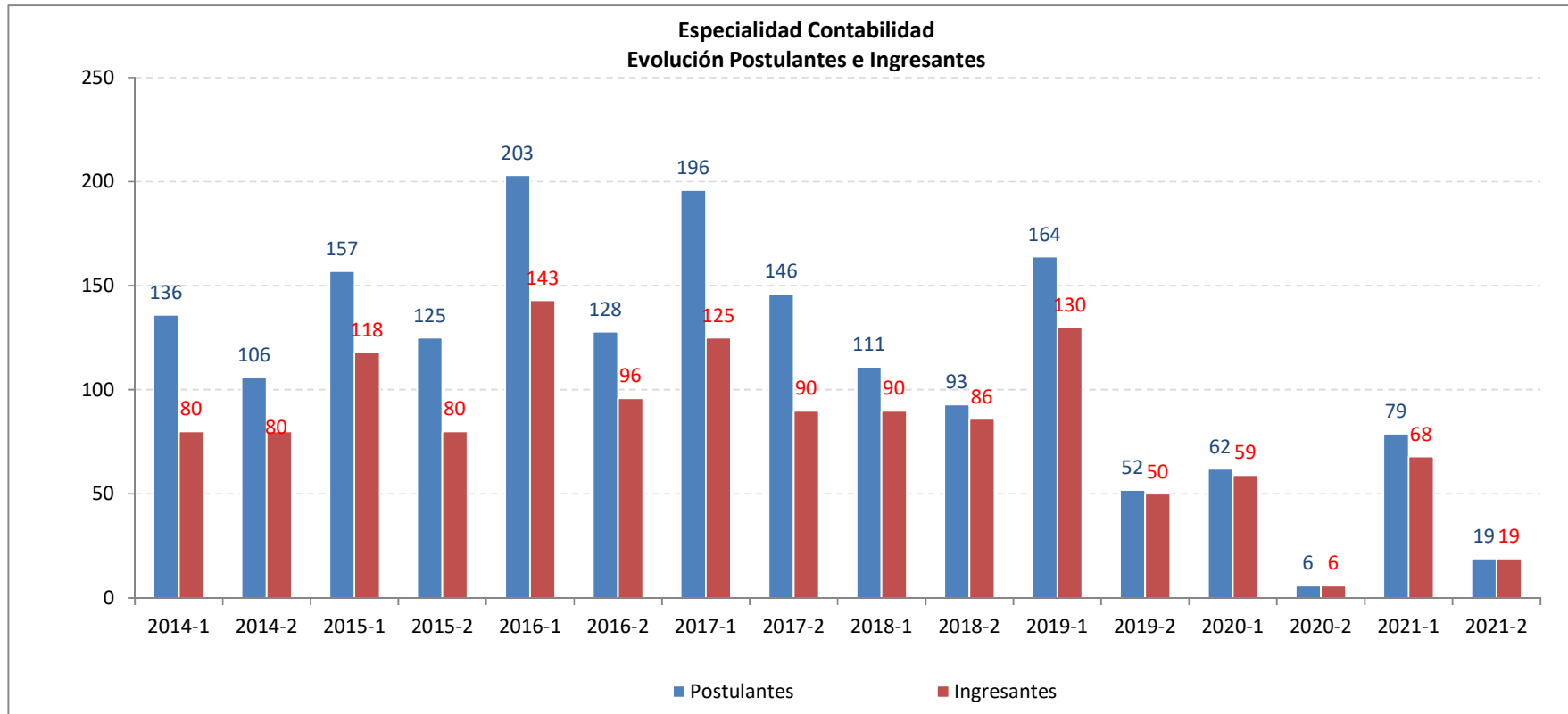
<b>Beca 18</b>		2014-1	2014-2	2015-1	2015-2	2016-1	2016-2	2017-1	2017-2	2018-1	2018-2	2019-1	2019-2	2020-1	2020-2	2021-1	2021-2
Postulantes												28	2				
Ingresantes												22	0				

<b>Segunda Carrera</b>		2014-1	2014-2	2015-1	2015-2	2016-1	2016-2	2017-1	2017-2	2018-1	2018-2	2019-1	2019-2	2020-1	2020-2	2021-1	2021-2
Postulantes											1				1	1	1
Ingresantes											1				1	1	1

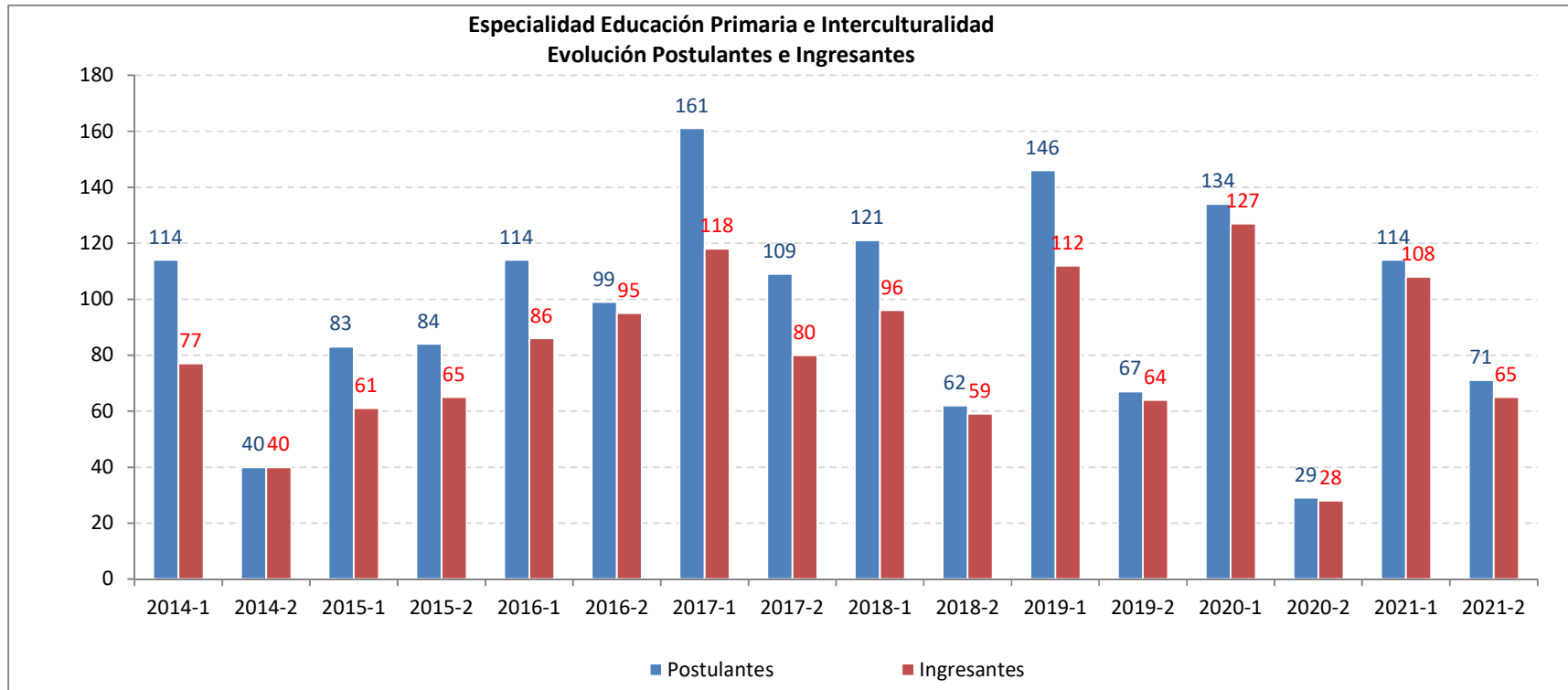
<b>Primeros Puestos</b>		2014-1	2014-2	2015-1	2015-2	2016-1	2016-2	2017-1	2017-2	2018-1	2018-2	2019-1	2019-2	2020-1	2020-2	2021-1	2021-2
Postulantes											1	2	1	1			
Ingresantes											1	1	1	1			

### 3. REPORTE GENERAL DE INGRESANTES POR ESPECIALIDAD

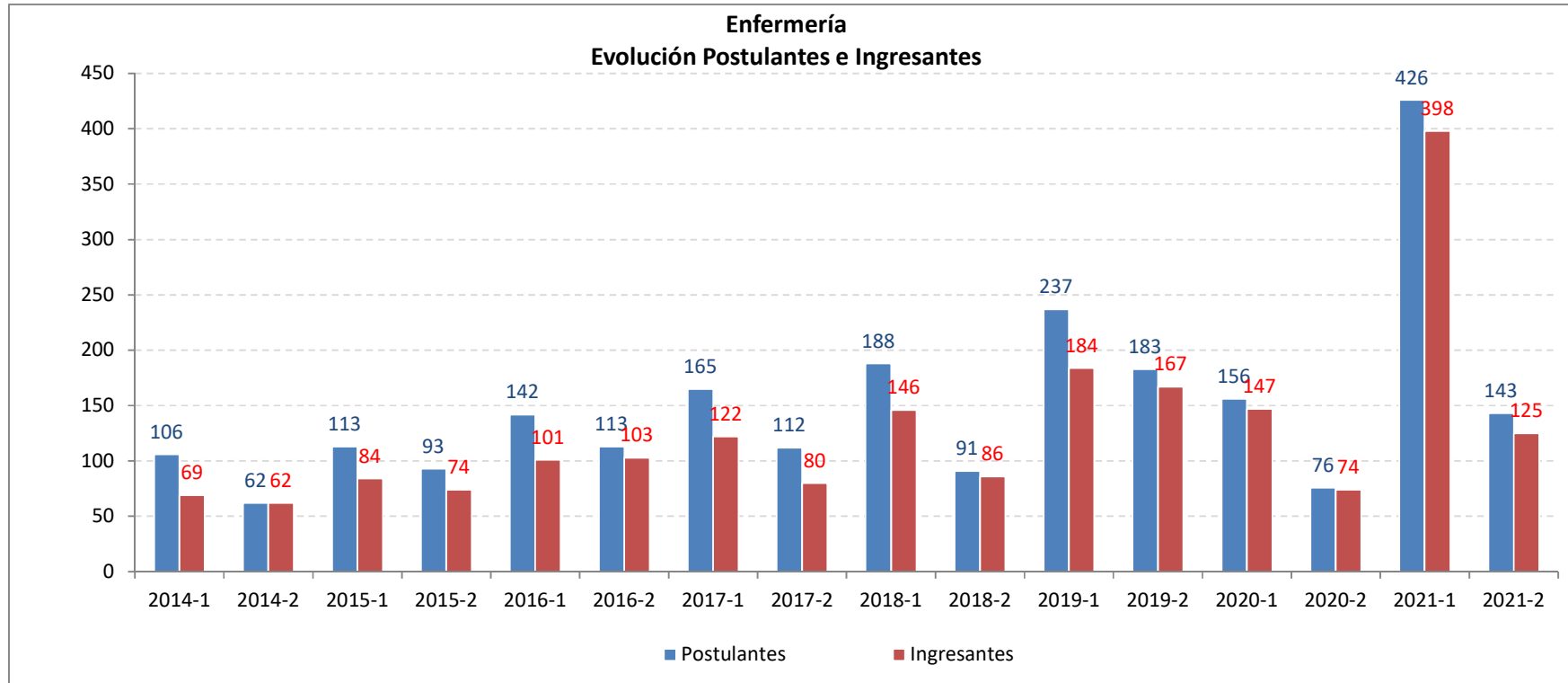
Contabilidad m. en Finanzas	2014-1	2014-2	2015-1	2015-2	2016-1	2016-2	2017-1	2017-2	2018-1	2018-2	2019-1	2019-2	2020-1	2020-2	2021-1	2021-2
Postulantes	136	106	157	125	203	128	196	146	111	93	164	52	62	6	79	19
Ingresantes	80	80	118	80	143	96	125	90	90	86	130	50	59	6	68	19



Educación Primaria e Interculturalidad		2014-1	2014-2	2015-1	2015-2	2016-1	2016-2	2017-1	2017-2	2018-1	2018-2	2019-1	2019-2	2020-1	2020-2	2021-1	2021-2
Postulantes		114	40	83	84	114	99	161	109	121	62	146	67	134	29	114	71
Ingresantes		77	40	61	65	86	95	118	80	96	59	112	64	127	28	108	65

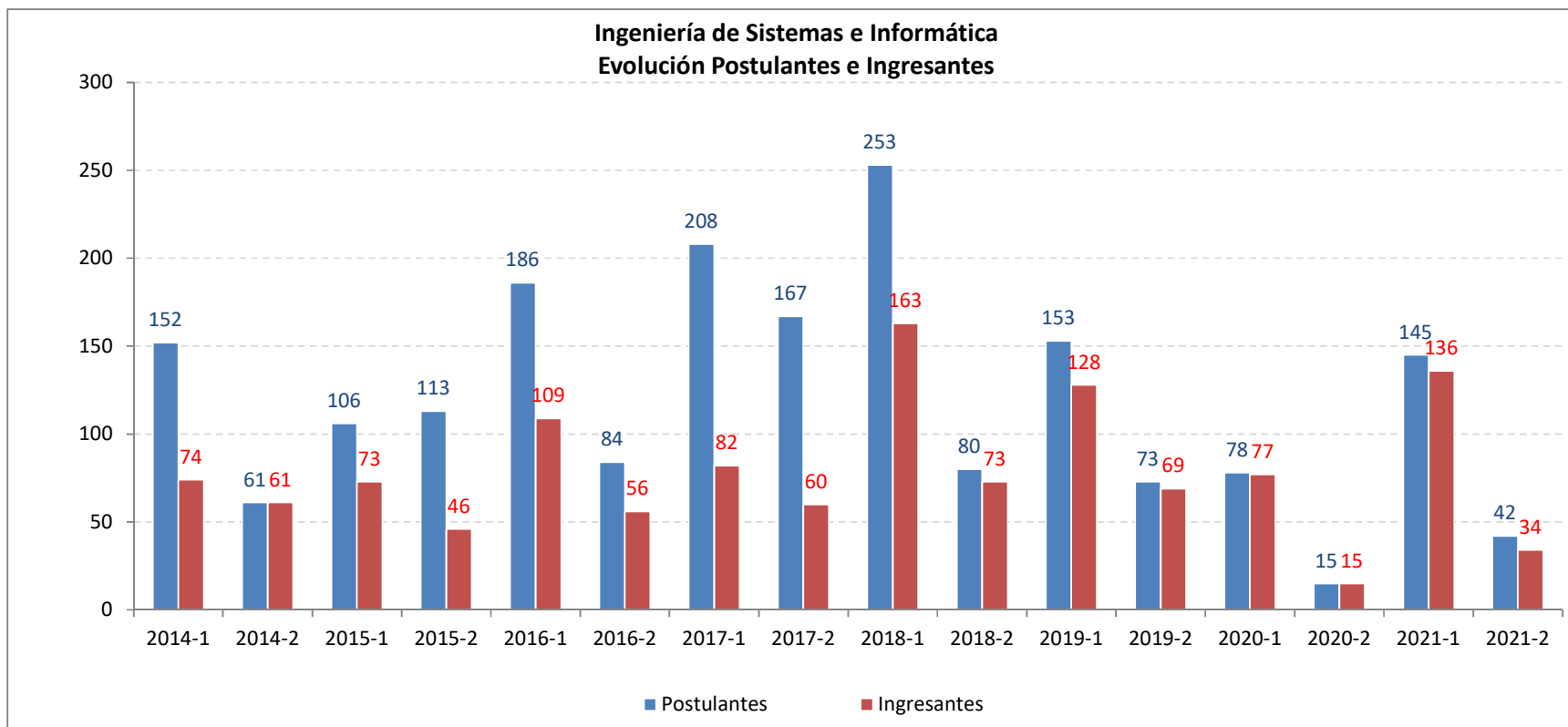


Enfermería		2014-1	2014-2	2015-1	2015-2	2016-1	2016-2	2017-1	2017-2	2018-1	2018-2	2019-1	2019-2	2020-1	2020-2	2021-1	2021-2
Postulantes		106	62	113	93	142	113	165	112	188	91	237	183	156	76	426	143
Ingresantes		69	62	84	74	101	103	122	80	146	86	184	167	147	74	398	125



**Ingeniería de Sistemas e Informática**

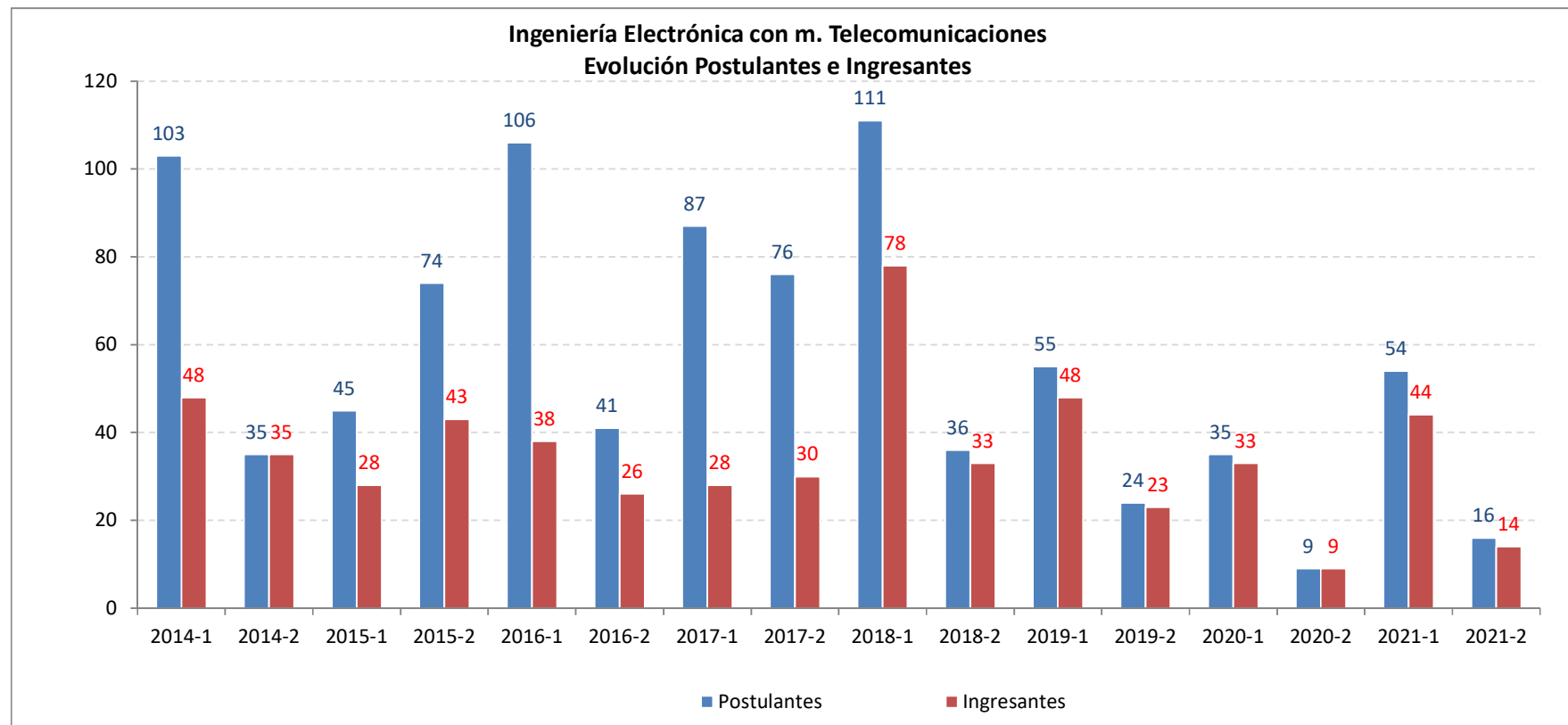
	2014-1	2014-2	2015-1	2015-2	2016-1	2016-2	2017-1	2017-2	2018-1	2018-2	2019-1	2019-2	2020-1	2020-2	2021-1	2021-2
Postulantes	152	61	106	113	186	84	208	167	253	80	153	73	78	15	145	42
Ingresantes	74	61	73	46	109	56	82	60	163	73	128	69	77	15	136	34



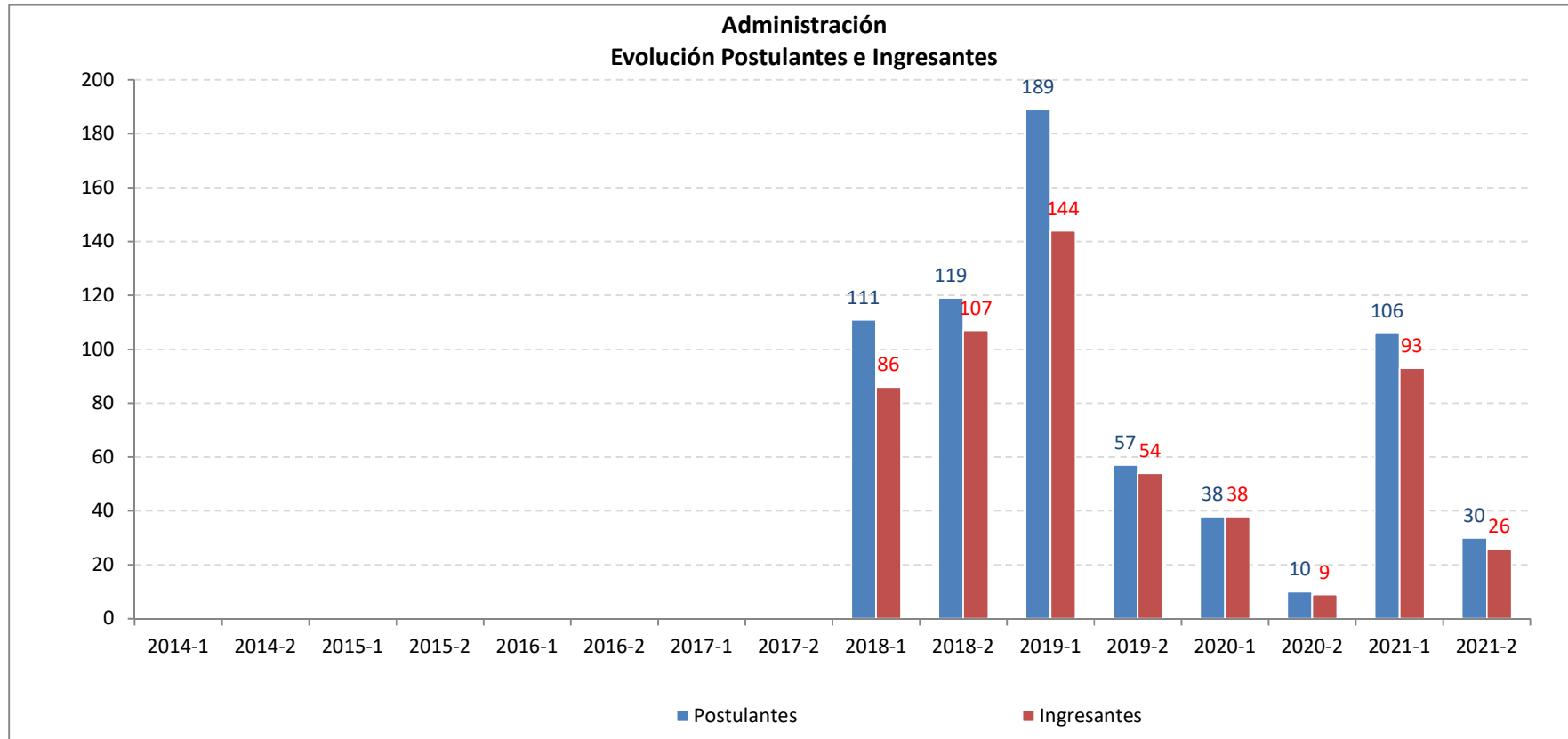


**Ingeniería Electronica m. Telecom.**

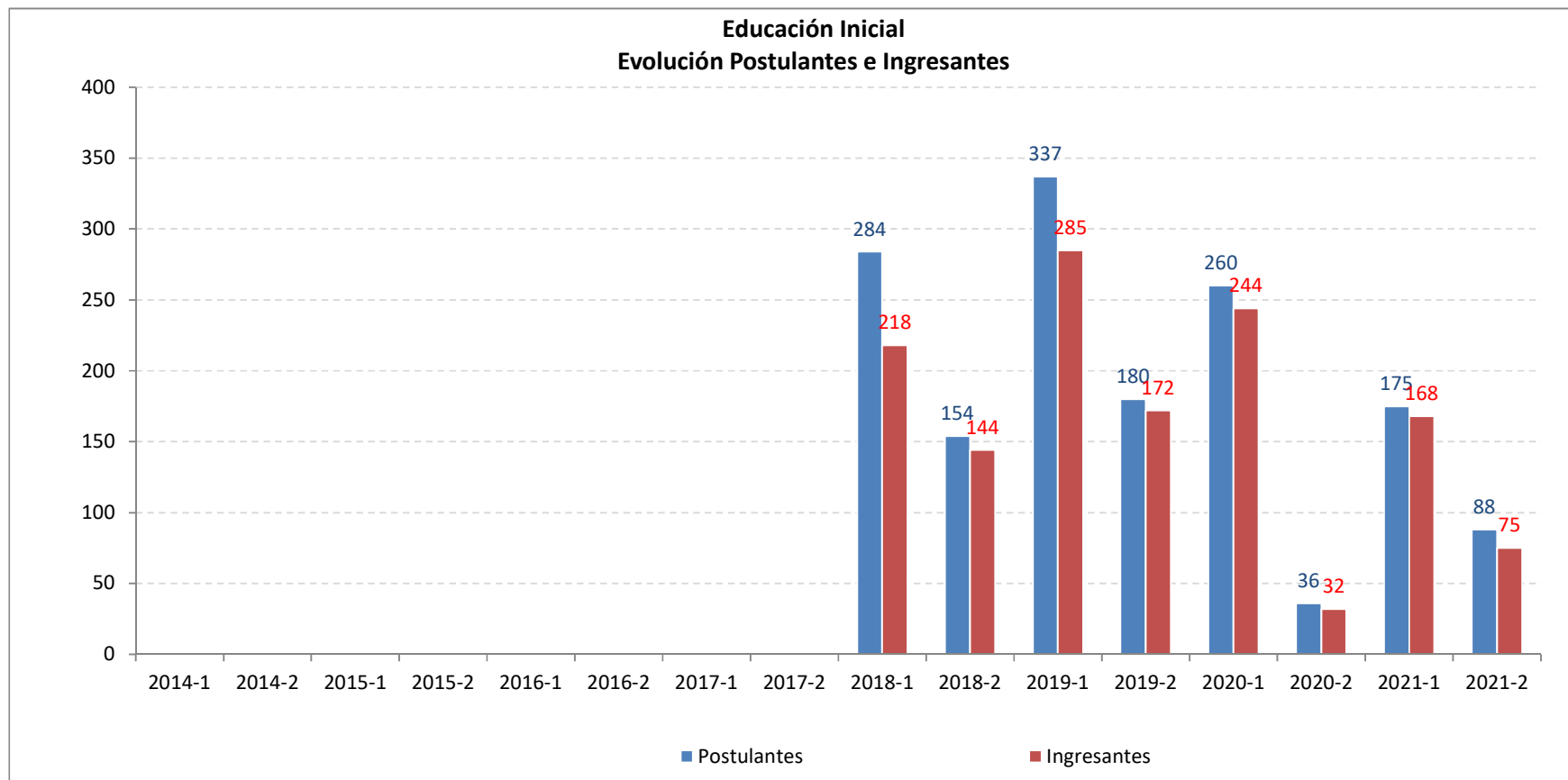
	2014-1	2014-2	2015-1	2015-2	2016-1	2016-2	2017-1	2017-2	2018-1	2018-2	2019-1	2019-2	2020-1	2020-2	2021-1	2021-2
Postulantes	103	35	45	74	106	41	87	76	111	36	55	24	35	9	54	16
Ingresantes	48	35	28	43	38	26	28	30	78	33	48	23	33	9	44	14



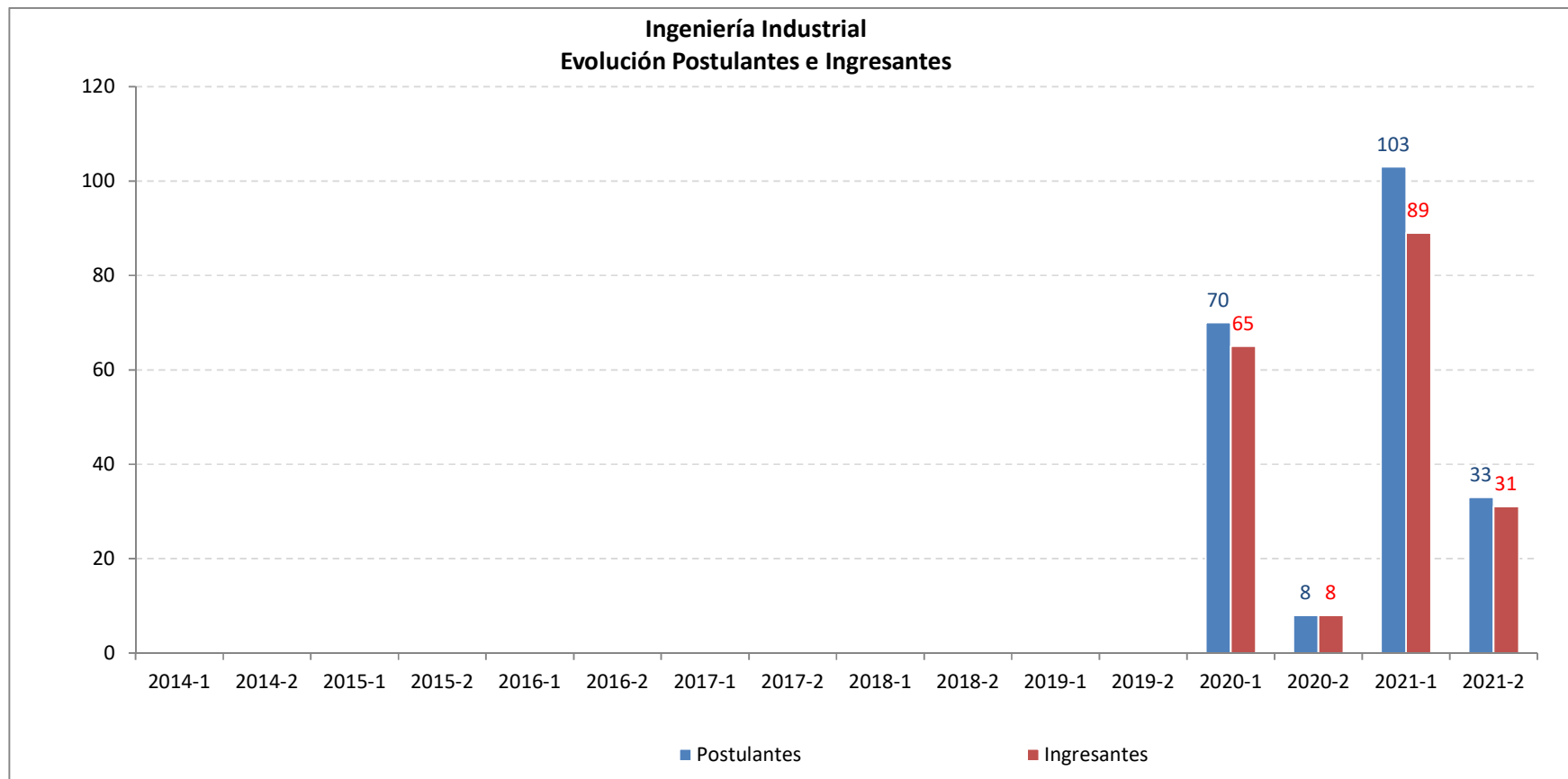
Administración		2014-1	2014-2	2015-1	2015-2	2016-1	2016-2	2017-1	2017-2	2018-1	2018-2	2019-1	2019-2	2020-1	2020-2	2021-1	2021-2
Postulantes										111	119	189	57	38	10	106	30
Ingresantes										86	107	144	54	38	9	93	26



Educación Inicial		2014-1	2014-2	2015-1	2015-2	2016-1	2016-2	2017-1	2017-2	2018-1	2018-2	2019-1	2019-2	2020-1	2020-2	2021-1	2021-2
Postulantes										284	154	337	180	260	36	175	88
Ingresantes										218	144	285	172	244	32	168	75

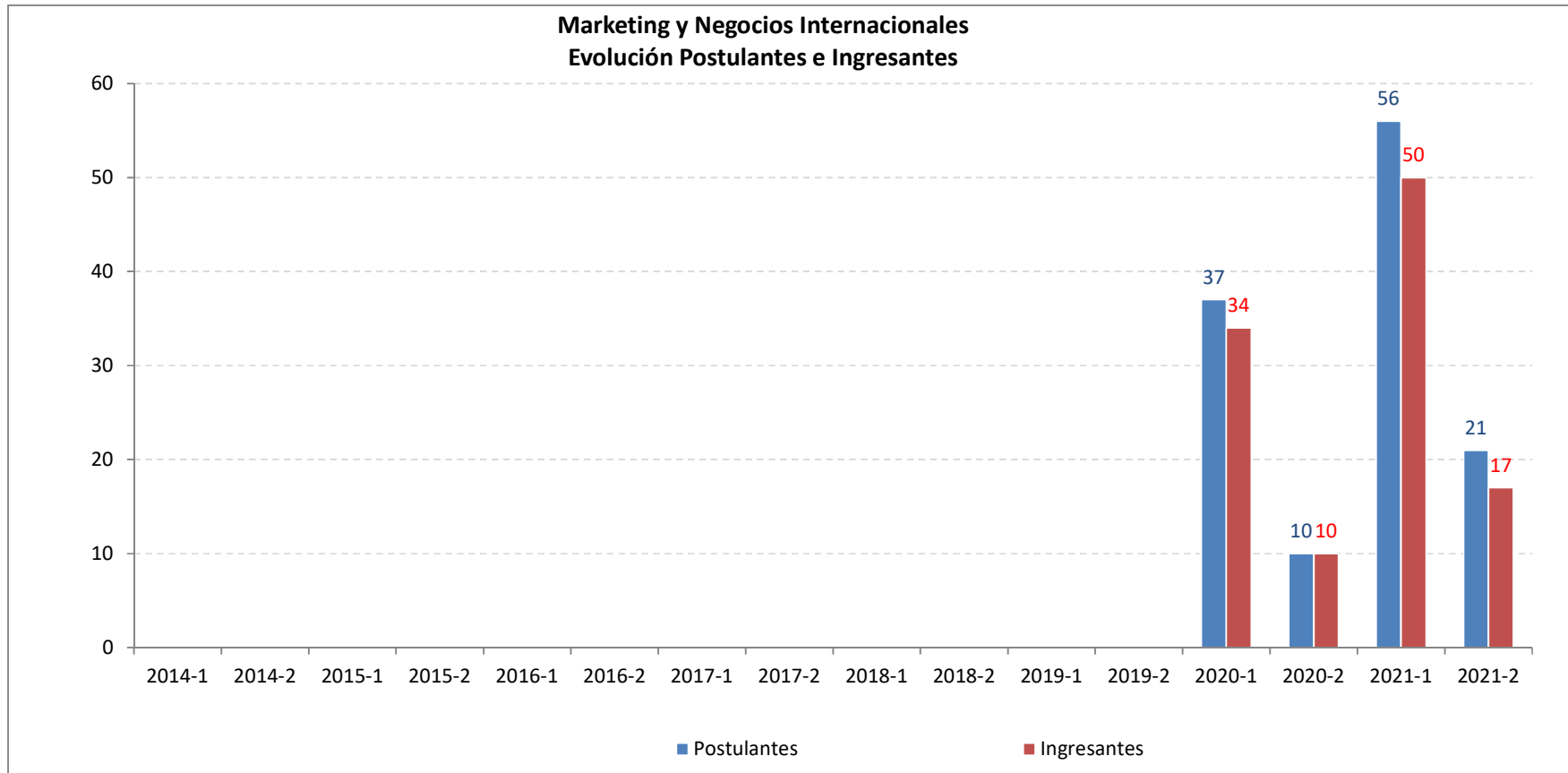


Ingeniería Industrial		2014-1	2014-2	2015-1	2015-2	2016-1	2016-2	2017-1	2017-2	2018-1	2018-2	2019-1	2019-2	2020-1	2020-2	2021-1	2021-2
Postulantes														70	8	103	33
Ingresantes														65	8	89	31



**Marketing y Negocios Internacionales**

	2014-1	2014-2	2015-1	2015-2	2016-1	2016-2	2017-1	2017-2	2018-1	2018-2	2019-1	2019-2	2020-1	2020-2	2021-1	2021-2
Postulantes													37	10	56	21
Ingresantes													34	10	50	17



Psicología		2014-1	2014-2	2015-1	2015-2	2016-1	2016-2	2017-1	2017-2	2018-1	2018-2	2019-1	2019-2	2020-1	2020-2	2021-1	2021-2
Postulantes														172	55	236	62
Ingresantes														157	55	222	57

