





Estimado estudiante, ante todo felicitarte por tu ingreso a la Universidad de Ciencias y Humanidades y reconocer el esfuerzo realizado por iniciar tu carrera profesional con nosotros.

A través de esta Guía de matrícula queremos brindarte las instrucciones para que realices tu matrícula de manera exitosa, e inicies tus clases según las fechas programadas en nuestro Calendario Académico.

## **VER RESULTADOS DEL EXAMEN DE ADMISIÓN**

- ▶ Desde [www.uch.edu.pe](http://www.uch.edu.pe) ingresa a Resultados del Examen de Admisión.
- ▶ Ingresas tu número de DNI.
- ▶ Verificas tu resultado. De haber logrado una vacante puedes realizar tu matrícula.
- ▶ Anotas el código de pago (código de estudiante), que lo necesitarás para los bancos o agentes.

# 1

## Realizar los pagos

1. Previo a la matrícula, debes cumplir con haber entregado los siguientes documentos a la oficina de Admisión:

- ▶ Certificado de Estudios original
- ▶ Copia del DNI

---

2. Realizar los pagos de:

- ▶ Matrícula (omitir el mensaje si ya realizó el pago)

Los pagos los debes realizar en las agencias bancarias de Scotiabank o el BBVA, asimismo puedes pagar en los agentes autorizados para estos bancos, indicando tu código de pago (código de estudiante).



Una vez realizado el depósito, debes esperar 24 horas para que la operación pueda visualizarse en el sistema de la Universidad.

# 2

## Acceso al ERP EDUCA

1. Ver el tutorial de matrícula en la página web de la universidad.



<https://www.uch.edu.pe/matricula>

→ TUTORIAL  
(ingresantes)

2. Abrimos el navegador web Mozilla Firefox y digitamos la siguiente dirección:



Firefox  
Browser



<https://erpeduca.uch.edu.pe/>



Recuerda que tu usuario y contraseña son tu número de DNI

# 3

## Realiza tu matrícula, dirígete a:



\ Académico \ Proceso \ Gestión Alumno \ Matrícula

VISTA AMPLIADA

Nro.	Acciones	Sede	Curricula
1		LIMA	PLAN CURRIC...



VISTA COMPLETA

Nro.	Acciones	Sede	Curricula	Programa de Estudio	Modalidad estudios	Vigente	Estado
1		LIMA	PLAN CURRICULAR ADMINISTRACIÓN	ADMINISTRACIÓN	PRESENCIAL	Activo	Activo


# 4

Dale click en , luego en Tipo de matrícula y selecciona REGULAR



 VISTA AMPLIADA

Tipo de matrícula	<input type="text" value="REGULAR"/>	
Semestre	<input type="text" value="SELECCIONA TU SEMESTRE"/>	
Sede	<input type="text" value="LIMA"/>	
Programa de Estudios	<input type="text" value="EDUCACIÓN PRIMARIA E INTERCULTURALIDAD"/>	

 VISTA COMPLETA


 Datos de Alumno




Tipo de matrícula	<input type="text" value="REGULAR"/>	
Semestre	<input type="text" value="SELECCIONA TU SEMESTRE"/>	
Sede	<input type="text" value="LIMA"/>	
Programa de Estudios	<input type="text" value="EDUCACION PRIMARIA E INTERCULTURALIDAD"/>	

# 5

## Selecciona tus cursos

Selecciona cada uno de los cursos correspondientes al primer ciclo, indicando el turno y la sección, luego dale clic en  Grabar

 VISTA COMPLETA

 Horarios por Ciclo

Cursos Disponibles		No realizó pago de matrícula					
Ciclo	Código	Curso	Tipo	Créditos	Mod-Tur-Secc	Nro. Vez	Cap.
01	MK-EG1101	INTERPRETACIÓN Y PRODUCCIÓN DE TEXTOS	O	3	Seleccionar ▾	1	Q
01	MK-EG1102	MATEMÁTICA BÁSICA	O	4	Seleccionar ▾	1	Q
01	MK-EG1103	DESARROLLO PERSONAL I	O	1	Seleccionar ▾	1	Q
01	MK-FB1201	ECONOMÍA Y CULTURA NACIONAL	O	4	Seleccionar ▾	1	Q

# 6

## Confirmas tu matrícula, dándole clic en CONTINUAR



 VISTA COMPLETA

Información Académica ✕

**⚠** Tener en cuenta que la matrícula es en línea y que existen otros usuarios matriculándose, por lo tanto el número de matriculados puede variar

Código	Curso	Créditos	Autofinanciado
TUT002	TUTORÍA II	0	NO

Total Créditos **0**  
 Total Créditos Autofinanciados **0**  
 Créditos Adicionales **0**

Para proseguir con la matrícula presione Continuar

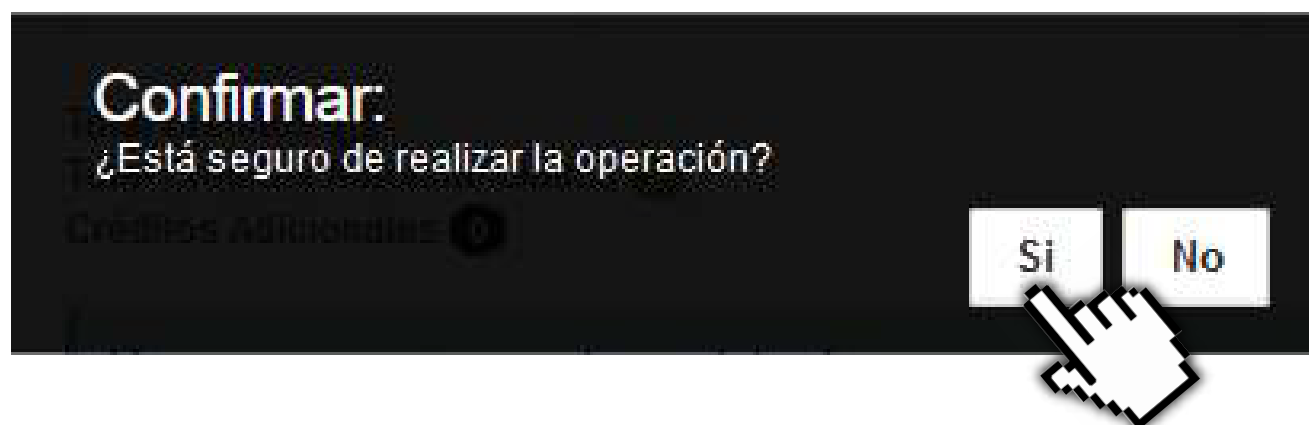
 Continuar

 Cerrar



7

## Ratifica la matrícula dándole clic en SI



LISTO, ya te encuentras  
matriculado

Contáctate  
con nosotros



[uch.edu.pe/matricula](https://uch.edu.pe/matricula)

 997 620 126