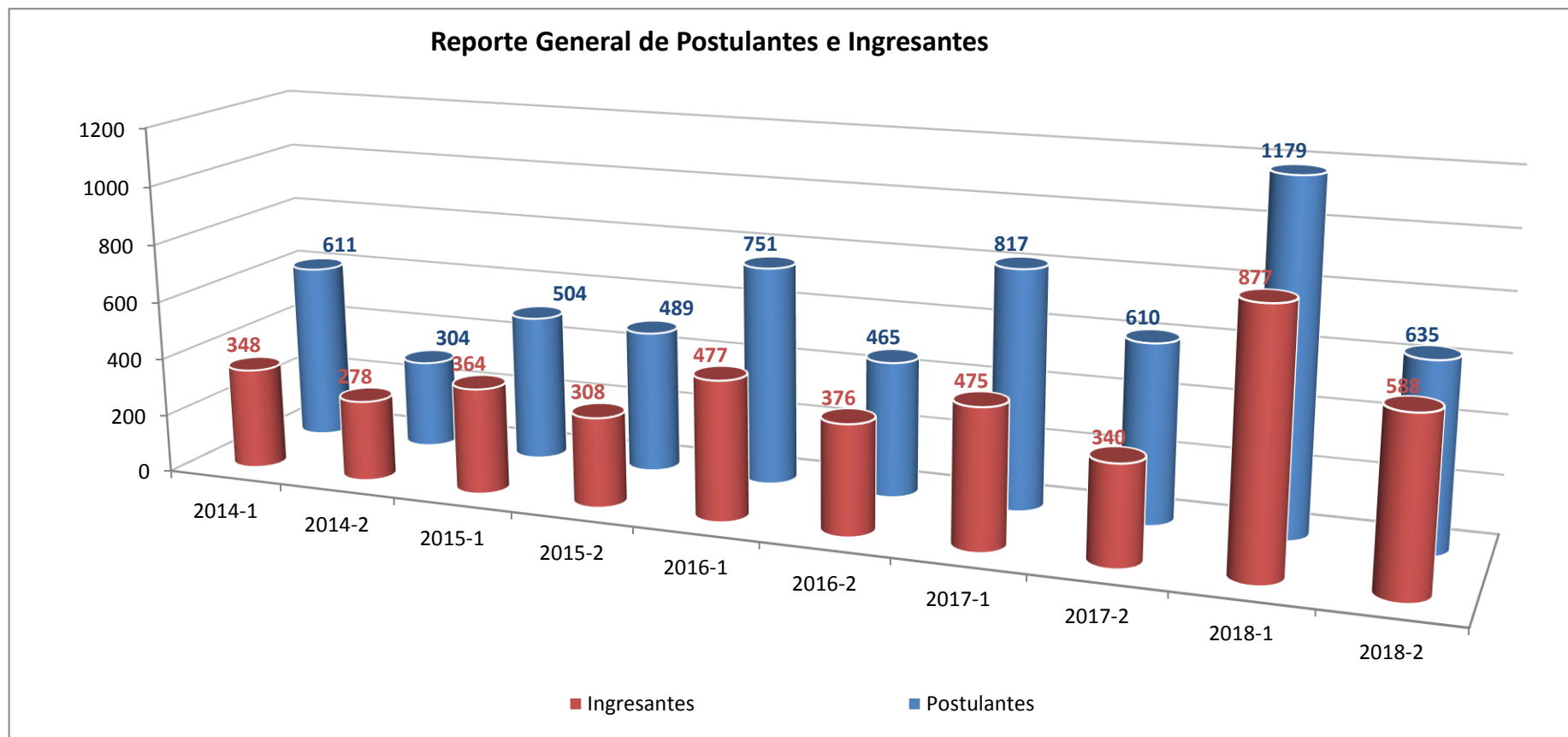


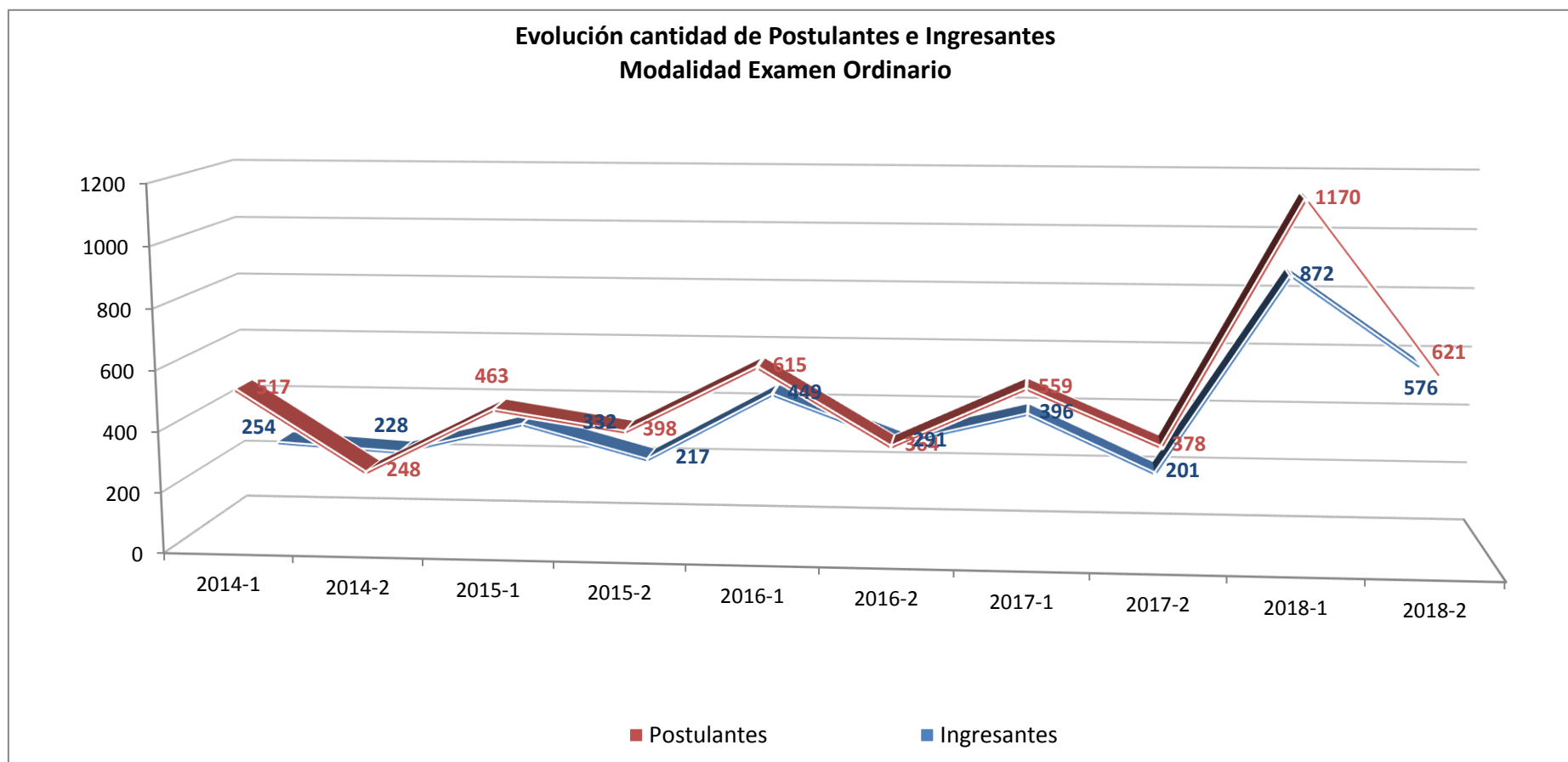
## 1. REPORTE GENERAL DE POSTULANTES E INGRESANTES

	2014-1	2014-2	2015-1	2015-2	2016-1	2016-2	2017-1	2017-2	2018-1	2018-2
<b>Postulantes</b>	611	304	504	489	751	465	817	610	1179	635
<b>Ingresantes</b>	348	278	364	308	477	376	475	340	877	588

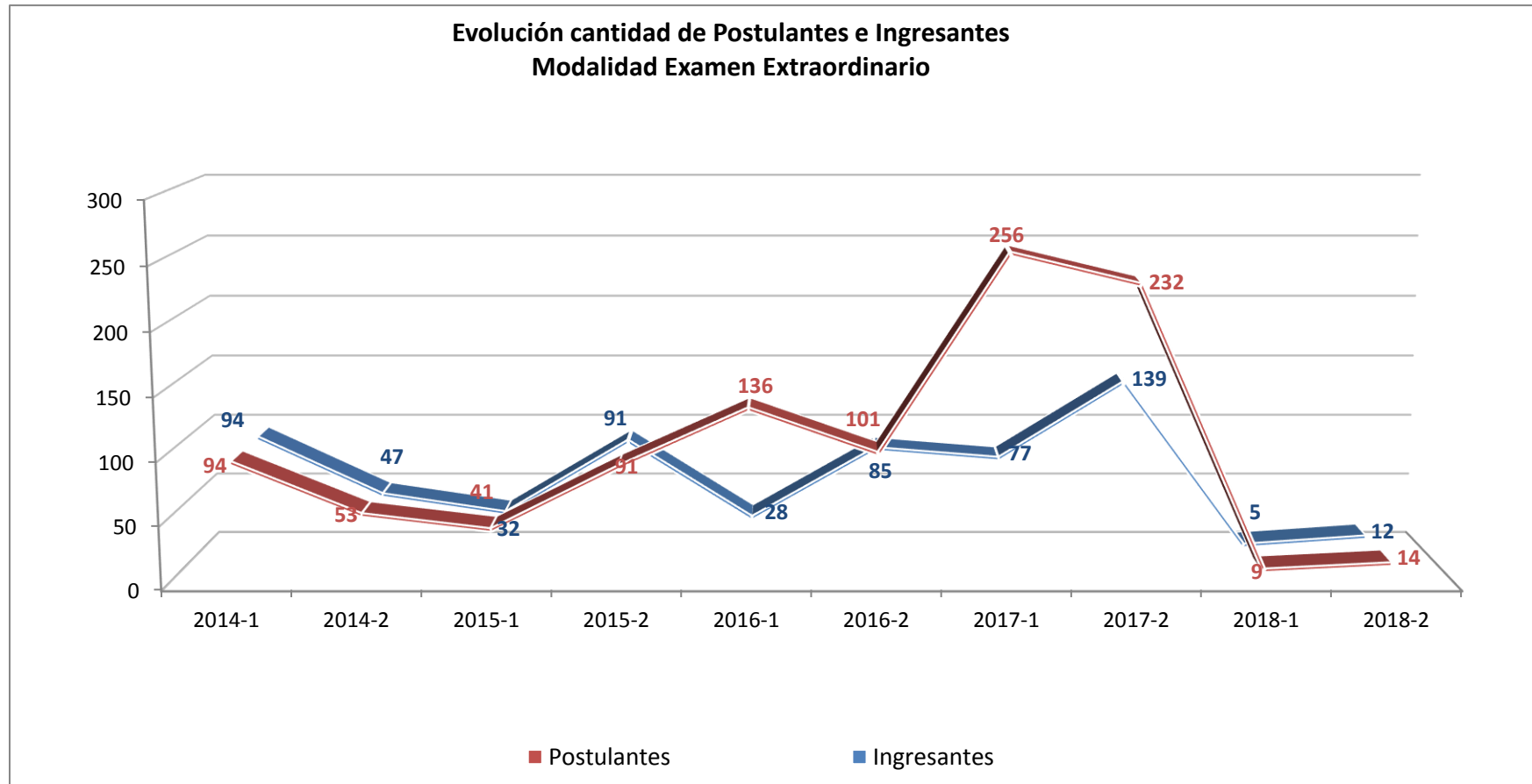


## 2. REPORTE GENERAL DE INGRESANTES POR MODALIDAD

Examen Ordinario	2014-1	2014-2	2015-1	2015-2	2016-1	2016-2	2017-1	2017-2	2018-1	2018-2
Postulantes	517	248	463	398	615	364	559	378	1170	621
Ingresantes	254	228	332	217	449	291	396	201	872	576



Examen Extraordinario		2014-1	2014-2	2015-1	2015-2	2016-1	2016-2	2017-1	2017-2	2018-1	2018-2
Postulantes		94	53	41	91	136	101	256	232	9	14
Ingresantes		94	47	32	91	28	85	77	139	5	12

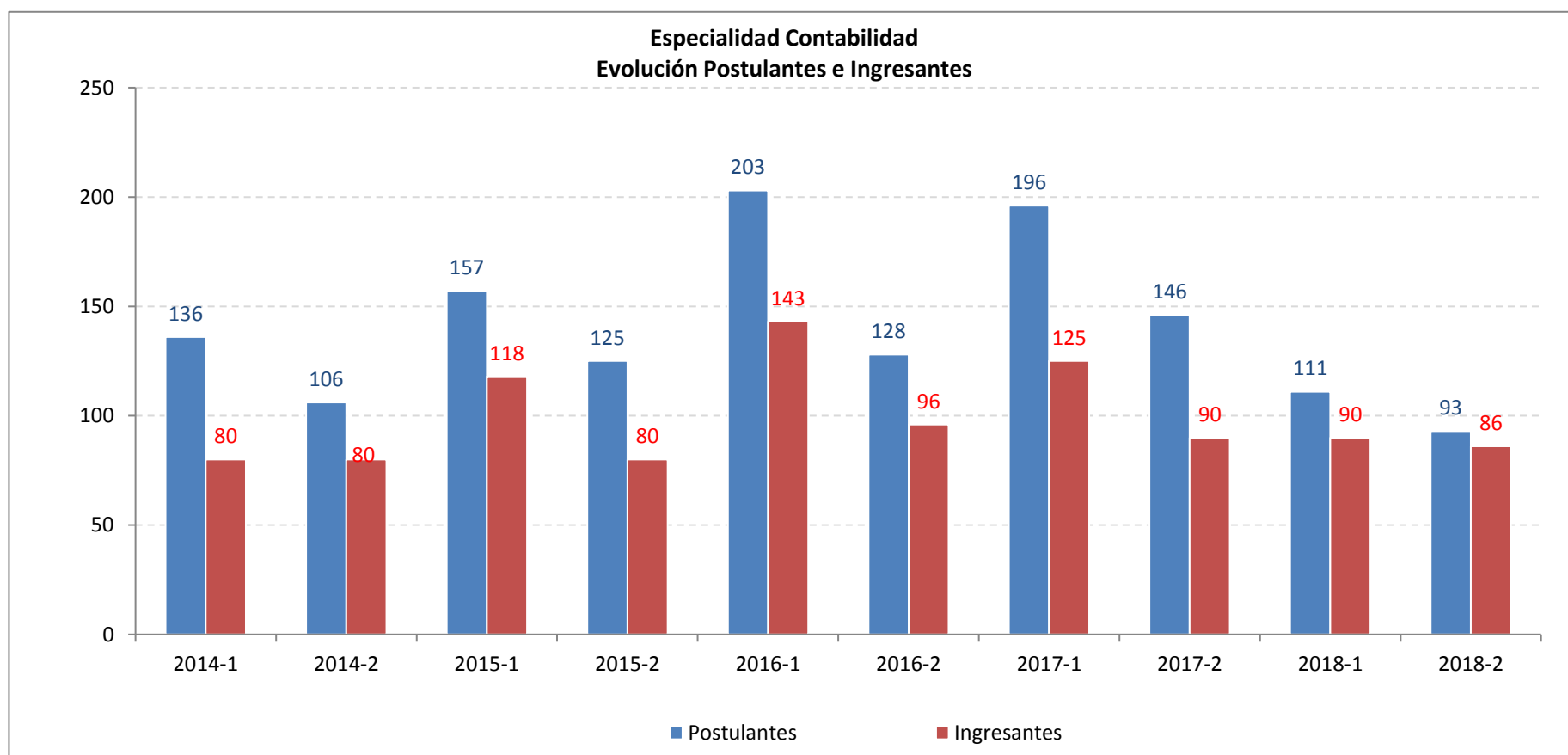


<b>Traslado Interno</b>										
	<b>2014-1</b>	<b>2014-2</b>	<b>2015-1</b>	<b>2015-2</b>	<b>2016-1</b>	<b>2016-2</b>	<b>2017-1</b>	<b>2017-2</b>	<b>2018-1</b>	<b>2018-2</b>
Postulantes		3						6	6	6
Ingresantes		3						6	3	4

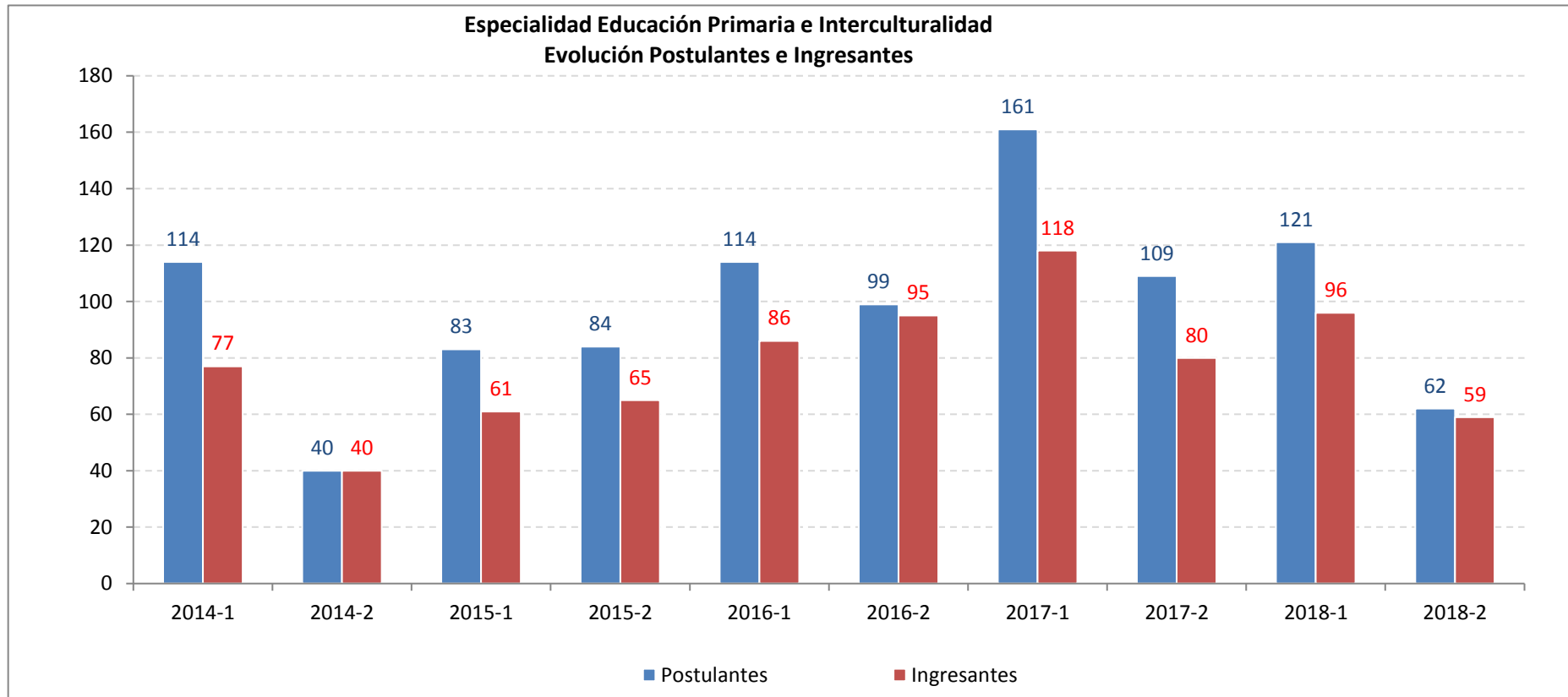
<b>Traslado Externo</b>										
	<b>2014-1</b>	<b>2014-2</b>	<b>2015-1</b>	<b>2015-2</b>	<b>2016-1</b>	<b>2016-2</b>	<b>2017-1</b>	<b>2017-2</b>	<b>2018-1</b>	<b>2018-2</b>
Postulantes							2		1	1
Ingresantes							2		1	1

### 3. REPORTE GENERAL DE INGRESANTES POR ESPECIALIDAD

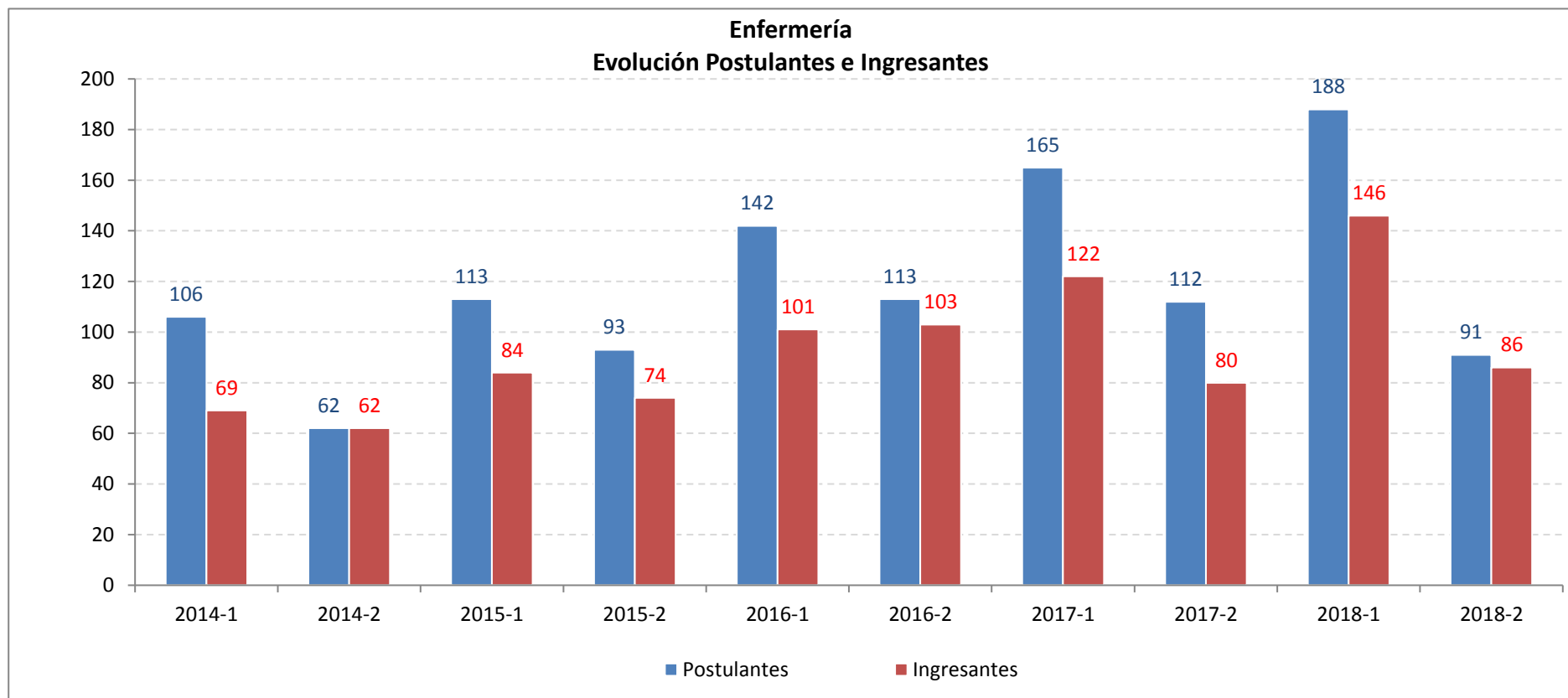
Contabilidad m. en Finanzas	2014-1	2014-2	2015-1	2015-2	2016-1	2016-2	2017-1	2017-2	2018-1	2018-2
Postulantes	136	106	157	125	203	128	196	146	111	93
Ingresantes	80	80	118	80	143	96	125	90	90	86



Educación Primaria e Interculturalidad		2014-1	2014-2	2015-1	2015-2	2016-1	2016-2	2017-1	2017-2	2018-1	2018-2
Postulantes		114	40	83	84	114	99	161	109	121	62
Ingresantes		77	40	61	65	86	95	118	80	96	59

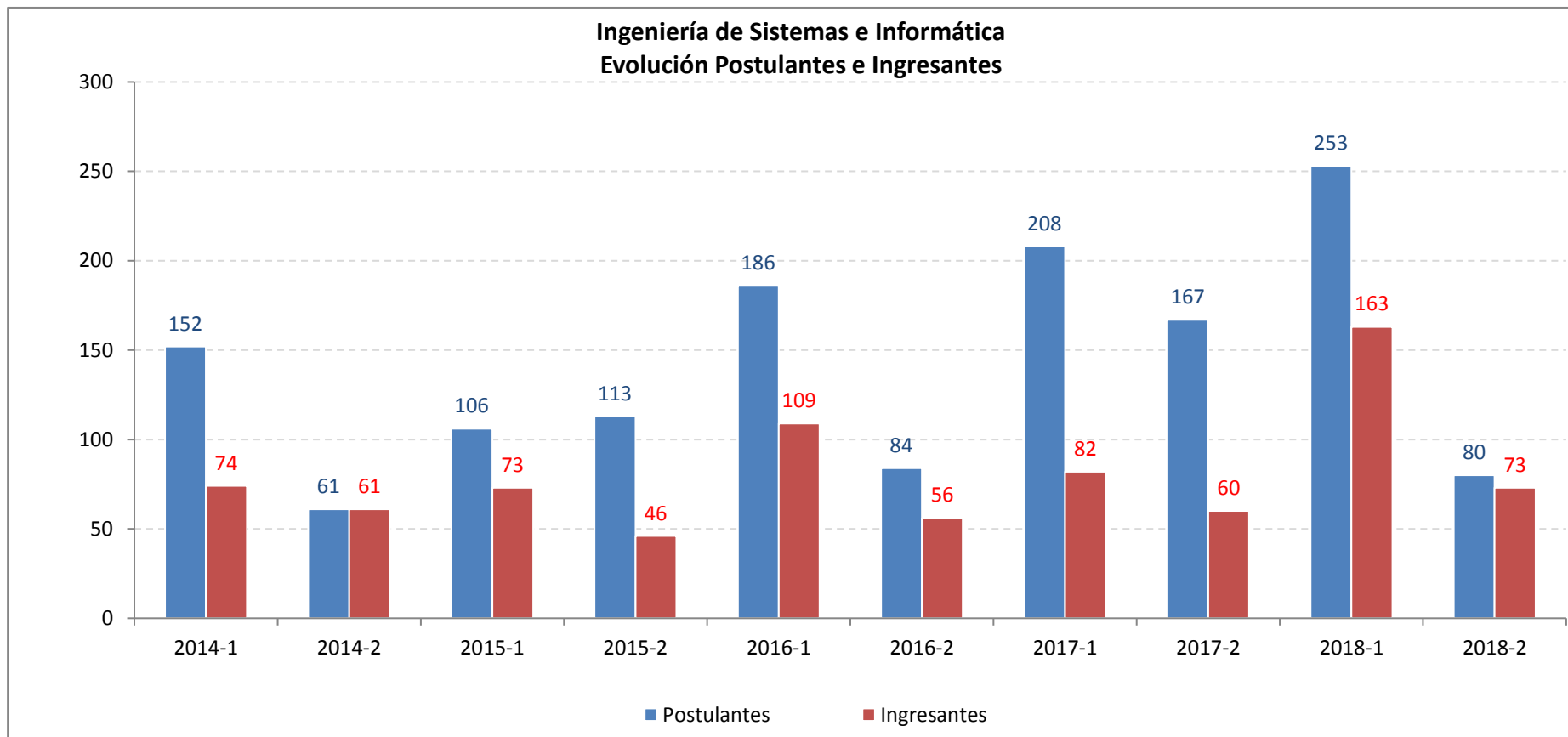


Enfermería		2014-1	2014-2	2015-1	2015-2	2016-1	2016-2	2017-1	2017-2	2018-1	2018-2
Postulantes		106	62	113	93	142	113	165	112	188	91
Ingresantes		69	62	84	74	101	103	122	80	146	86



**Ingeniería de Sistemas e Informática**

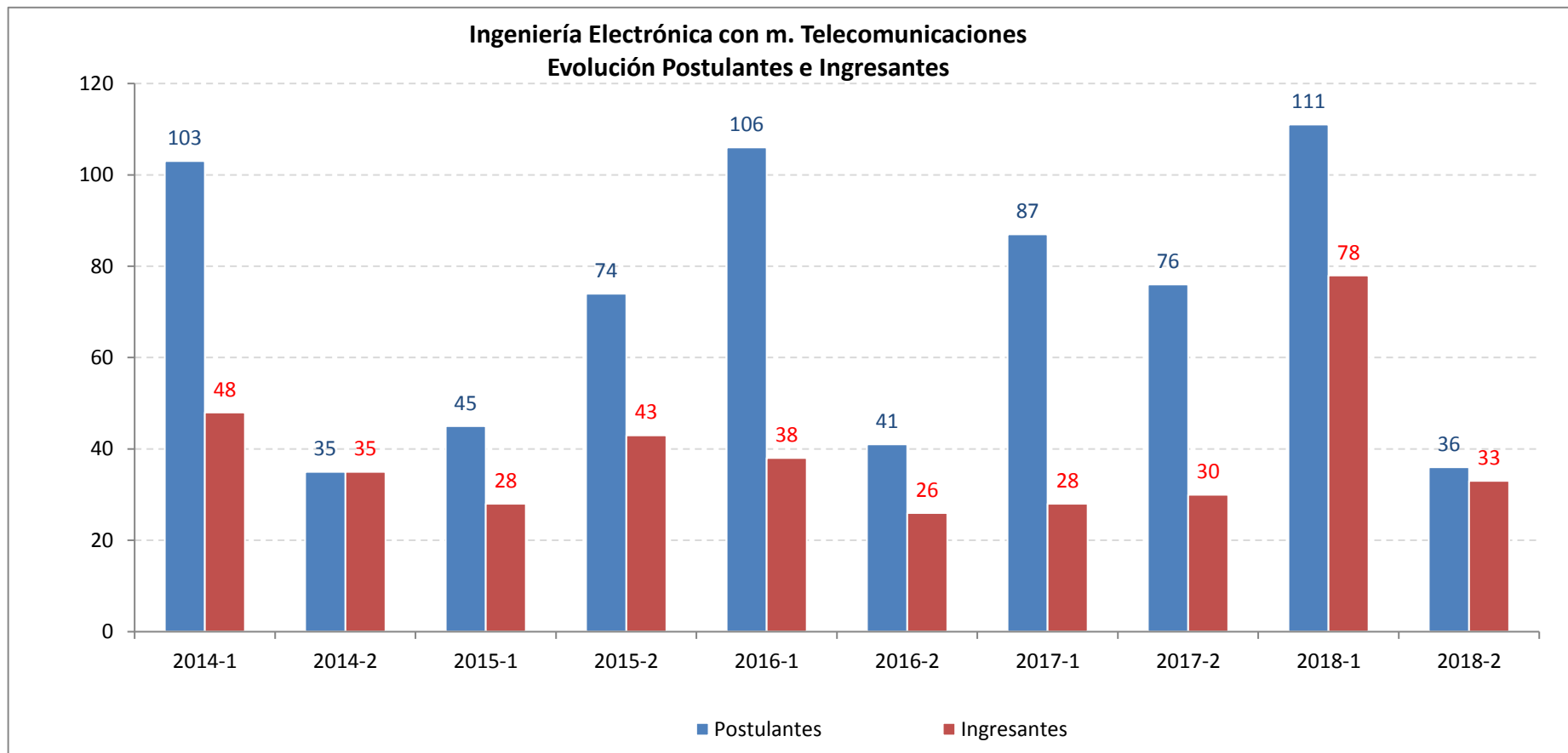
	2014-1	2014-2	2015-1	2015-2	2016-1	2016-2	2017-1	2017-2	2018-1	2018-2
Postulantes	152	61	106	113	186	84	208	167	253	80
Ingresantes	74	61	73	46	109	56	82	60	163	73



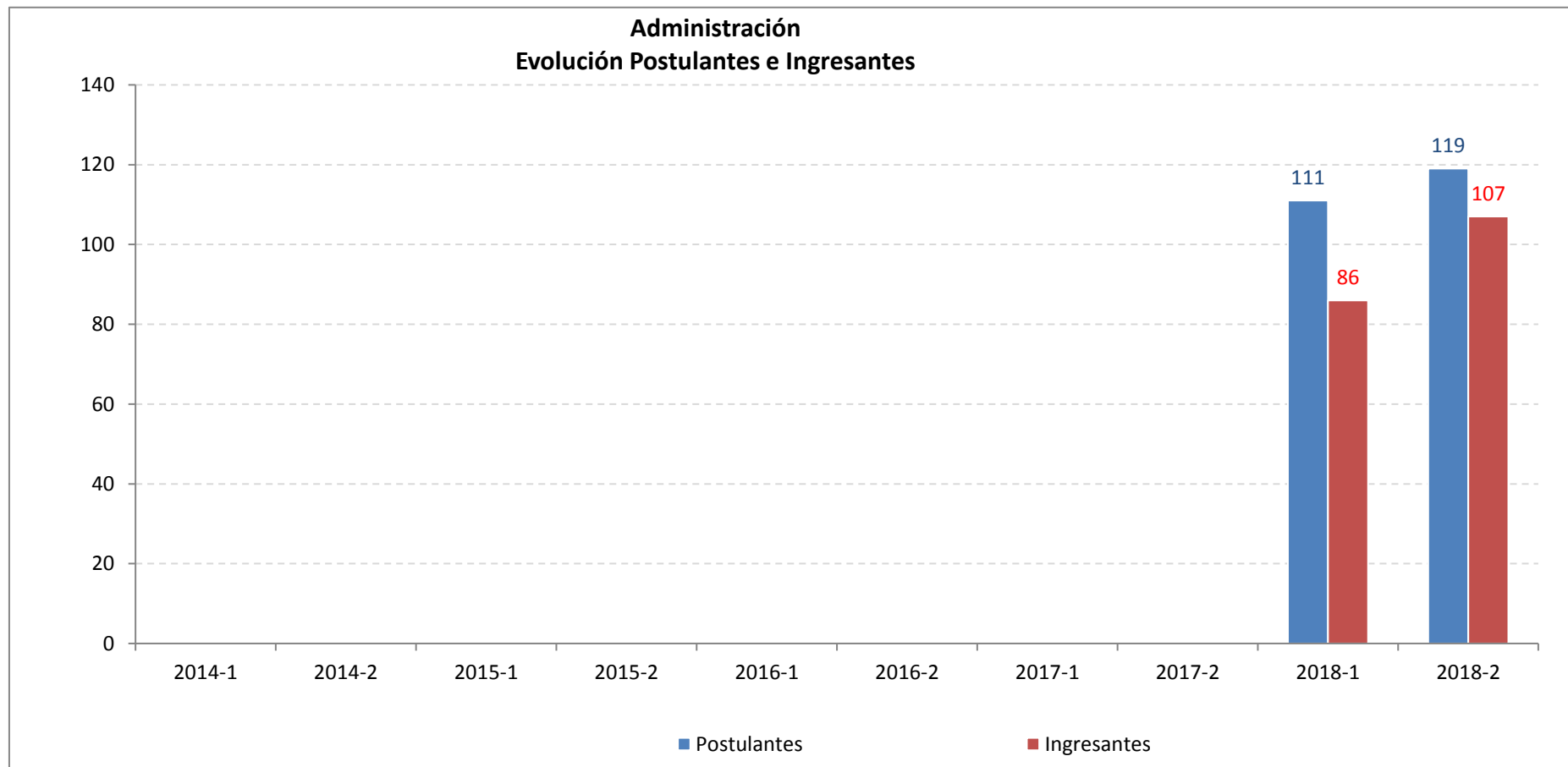


**Ingeniería Electronica m. Telecom.**

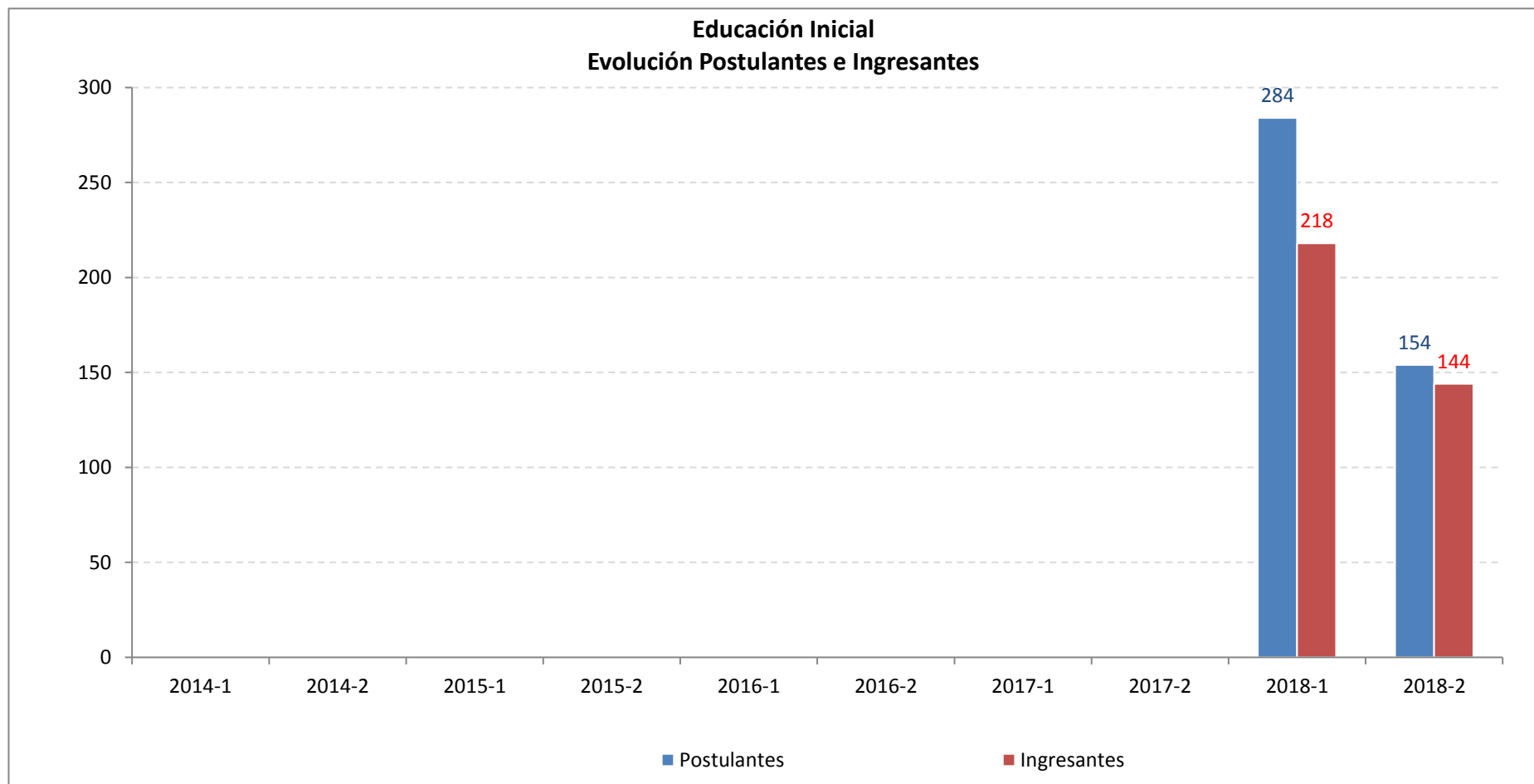
	2014-1	2014-2	2015-1	2015-2	2016-1	2016-2	2017-1	2017-2	2018-1	2018-2
Postulantes	103	35	45	74	106	41	87	76	111	36
Ingresantes	48	35	28	43	38	26	28	30	78	33



Administración	2014-1	2014-2	2015-1	2015-2	2016-1	2016-2	2017-1	2017-2	2018-1	2018-2
Postulantes									111	119
Ingresantes									86	107



Educación Inicial		2014-1	2014-2	2015-1	2015-2	2016-1	2016-2	2017-1	2017-2	2018-1	2018-2
Postulantes										284	154
Ingresantes										218	144



## 4. POBLACIÓN ESTUDIANTES 2018-2

Facultad	Especialidad	Cantidad
CCSS. Contables, Econ. y Financieras	Contabilidad m. Finanzas	570
	Administración	155
Humanidades y CC. Sociales	Educación Primaria e Intercult.	373
	Educación Inicial	294
Ciencias de la Salud	Enfermería	578
Ciencias e Ingeniería	Ing. de Sistemas e Inform.	371
	Ing. Electrónica m. Telec.	196
<b>Total</b>		<b>2537</b>

